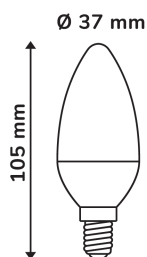


Kod produktu: 247354 EAN: 5901583247354

LEDOM E14 6W 3000K 522lm 220-240V C37**Opis produktu**

Wydajność świetlna



Napięcie zasilania, rodzaj napięcia zasilania



Kąt świecenia



Ilość cykli włącz/wyłącz



Żywotność



Średnica lampy

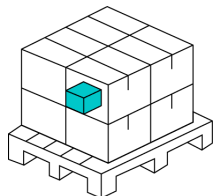


Współczynnik mocy PF

Nazwa parametru	Wartość
Trzonek	E14
Barwa światła	Biała
Temperatura barwy światła	3000 K
Moc	6 W
Wydajność świetlna	87 lm/W
Całkowity strumień świetlny	522 lm
Klasa efektywności energetycznej 2019/2015	F
Kroki MacAdama	≤6
Gwarancja (lata)	2
Funkcja ściemniania	Nie
Współczynnik trwałości	0.9
Efekt stroboskopowy SVM	0.4
Okres trwałości L70B50	50000 h
Brak efektu migotania	TAK
Napięcie zasilania, rodzaj napięcia zasilania	220-240 AC
Częstotliwość napięcia zasilania	50/60Hz
Współczynnik odwzorowania barw Ra	80
Współczynnik zachowania strumienia świetlnego	96
Średnica lampy	37 mm
Kąt świecenia	180 °
Trwałość	50000 h
Współczynnik mocy PF	0,5
Ilość cykli włącz/wyłącz	50000
Kroki MacAdama	≤6

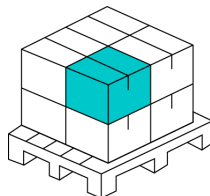
Nazwa parametru	Wartość
Wysokość	105 mm
EPREL ID	632322
Data pierwszego wprowadzenia do obrotu	2020-02-01
Wskaźnik migotania PstLM	1
Klasa Energetyczna 874/2012	A+
Współczynnik przesuwu fazowego Df	0.5
Kąt dla użytecznego strumienia świetlnego (EPREL)	Kula 360°
Czy produkt jest wyposażony w źródło światła? (EPREL)	Nie
Bezkierunkowe lub kierunkowe źródło światła (EPREL)	NDLS
Czy produkt jest źródłem światła? (EPREL)	Tak
Źródło światła zasilane lub niezasilane napięciem sieciowym (EPREL)	MLS
Współrzędne chromatyczności x i y (EPREL)	0.437 0.404
Połączone źródło światła CLS (EPREL)	Nie
Źródło światła z możliwością zmiany barwy światła (EPREL)	Nie
Wartość wskaźnika oddawania barw R9 (EPREL)	5
Strumień świetlny źródła światła (EPREL)	522 lm
Moc w trybie włączenia Pon (EPREL)	6 W
Użyteczny strumień świetlny Φuse (EPREL)	522 lm
Kąt rozsyłu światła (EPREL)	180 °
Klasyfikacja GPC	10000552 - Żarówki/ świetlówki/ diody świetlne
Status	Aktywny (w sprzedaży)
Zawartość netto produktu	1
Jednostka gsm	szt

Opakowanie jednostkowe



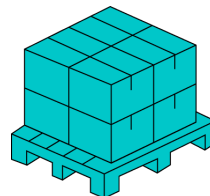
Szerokość [mm]	40
Wysokość [mm]	220
Długość [mm]	200
Waga [kg]	0,25

Opakowanie zbiorcze



Ilość szt/ taśmy w metrach	100
Szerokość [mm]	220
Wysokość [mm]	240
Długość [mm]	425
Waga [kg]	3,5
Objętość [m ³]	0,02244

Europaleta



Ilość szt/ taśmy w metrach	4200
Ilość zbiorcza	42
Waga [kg]	147
Waga [kg]	147
Wysokość palety [mm]	1584
Ilość w 1 warstwie	7
Ilość warstw	6